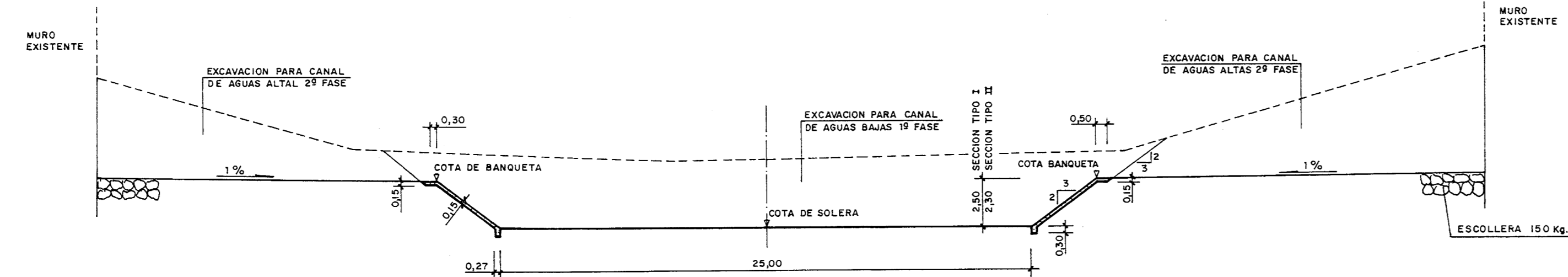
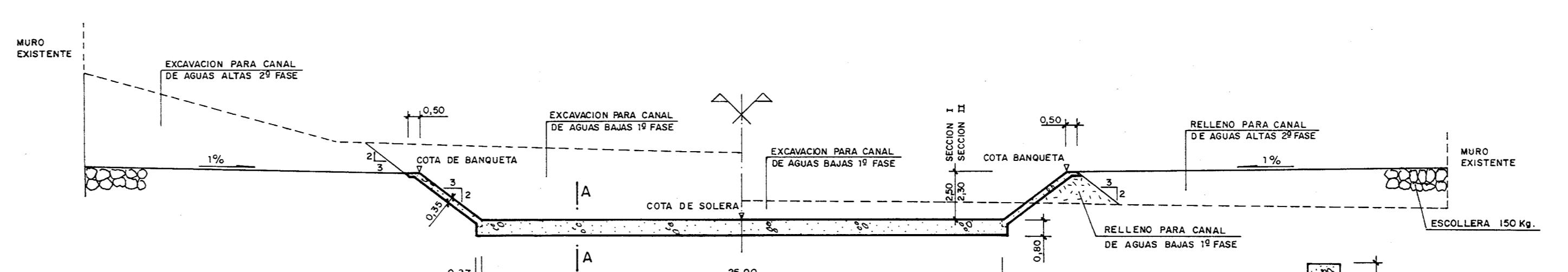


PLANTA GENERAL

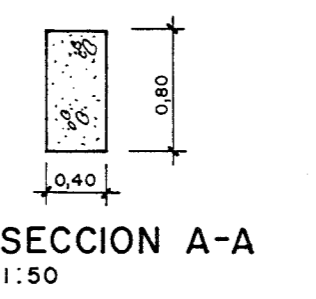
E = 1:1000



SECCION TIPO I y II
1:200



SECCION TIPO POR RIOSTRA
1:200



SECCION A-A
1:50

 Ministerio de Obras Públicas y Transportes Centro de Estudios y Experimentación de Obras Públicas	CENTRO DE ESTUDIOS HIDROGRAFICOS	
	LABORATORIO DE HIDRAULICA	
Nº INDICE:	CLAVE TRABAJO: 41-491-1-026	
TITULO DEL TRABAJO: ENCAUZAMIENTO RIO GUADALMEDINA II. TRAMO DE AGUAS ARRIBA DEL PUENTE DE ARMIÑAN	PLANO Nº: 1 de 6	
DENOMINACION DEL PLANO: PROYECTO ORIGINAL. PLANTA GENERAL	ESCALA: VARIAS	